



SUZANNE PIJNENBURG FOTOGRAFIE  
/ SINCERE STORYTELLING /

# KEEPSAKES

ALBUMS + FOTOPRODUCTEN 2023 - 2024

# Printit

## HERINNERINGEN VOOR LATER

Je mooiste herinneringen leg je vast om te bewaren.

Bestanden op je computer zijn fijn, maar niet zo fijn als een product om vast te pakken. Een album om door te bladeren en vol trots aan je geliefden te laten zien.

Of een print aan de muur zodat je elke dag herinnerd wordt aan dat wat betekenis voor je heeft.

Ik neem het werk graag uit je handen, zodat je een kwalitatief hoogwaardig product krijgt.

Want een bijzonder beeld verdient meer dan een budget-print of een plekje op je harde schijf.

Ik werk samen met diverse professionele leveranciers uit heel Europa, die niet direct voor consumenten beschikbaar zijn. Vakmensen bij wie kwaliteit voorop staat. Omdat voor veel klanten onbeperkte keuze een lastig gegeven blijkt, heb ik een voorselectie gemaakt van producten die passen bij mijn fotografie stijl en doorgaans goed matchen met de geleverde foto's. Mocht je toch een specifieke wens hebben is dit altijd bespreekbaar. De mogelijkheden zijn eindeloos en een product op maat is dan ook zeker een mogelijkheid. In deze uitgebreide brochure lees je alles over de opties en hoe je deze kunt bestellen.







## ALBUMS

Bij alle shoots en pakketten boven de € 500,- zit standaard een album inbegrepen. Mocht je niet kiezen voor een upgrade dan ontvang je van mij een mini-album met 8 spreads.

Alle genoemde prijzen voor de luxe albums zijn een **UPGRADE** van het mini-album en de waarde van het mini-album kan hier niet op in mindering worden gebracht.

### MINI ALBUM

Een klein en handzaam boekje dat perfect in je tas past. Show de highlights van jouw shoot aan iedereen! Het mini-album bevat 8 spreads en 15-20 foto's. Je kunt hiervoor max 15 favoriete foto's markeren in je online gallery, of de keuze hiervoor uit handen geven. Ik zorg voor een prettige en rustige opmaak en kies een kleur cover die past bij de kleuren van jouw foto's.

### LUXE ALBUM

Kies je voor een upgrade, dan ontvang je een uniek, handgebonden album met gepersonaliseerde cover en luxe bewaardoos. Een product dat je met trots aan alle familie en vrienden kunt laten zien! Ik heb een selectie gemaakt van producten die passen bij mijn fotografie, die ik je op de volgende pagina's zal presenteren. Standaard komen deze albums met 20 spreads, maar ze kunnen worden uitgebreid tot 50 spreads. Op de volgende pagina's leg ik je uit hoe je in 8 stappen jouw droomalbum bestelt!



# Choose

## STAP 1: KIES JE ALBUM




### QUARRY COLLECTION

Een luxe, modern album met een bijzondere cover, geïnspireerd door de steengroeven en de verschillende soorten graniet die daar worden gewonnen. Door de natuurlijke, maar cleane uitstraling past dit album zowel bij rustiekere, als meer moderne shoots. Het album kan worden gepersonaliseerd met een zeer precieze laser gravure op de voorkant.




### JOURNAL COLLECTION

Het uitgesproken album voor de vintage lovers. Dit album is een schatkamer voor verhalen.. Het zijn juist de kleine imperfecties die dit album zo uniek maken. Het originele gevlamde Tuscany leather en het handgesneden koord geven dit 'dagboek' een rustieke uitstraling. Een klein en eenvoudig logo is toe te voegen aan de soepele omslag, aan de onderkant van de rechter flap.



### NATURE COLLECTION

Natuur liefhebbers en buitenmensen opgelet: dit is jullie album! Met een omslag in 2 delen is dit album geheel naar jullie wensen aan te passen. De cover bestaat uit een echt houten paneel, met naam of logo gegraveerd of geprint en verkrijgbaar in 4 tinten, plus een linnen of leren rug. De ronde afwerking geeft het album een zachte en warme uitstraling.



### CELEBRATE COLLECTION

Een van de meest populaire albums is dit velvet exemplaar. Aaibaar en verkrijgbaar in verschillende rijke kleuren. Perfect voor de kleurrijke bruiloft, of de elegante citywedding. Een lasergravure is mogelijk, maar voor de meer delicate ontwerpen kun je ook uitwijken naar een UV print.

*Size*

## STAP 2: KIES JE FORMAAT

Kies hier wat de gewenste oriëntatie van jouw album is. Houd er rekening mee dat je een boek openslaat. De oriëntatie bepaalt hoe jouw spreads eruit zien en dus ook het design van de inhoud. Andere afmetingen zijn mogelijk. Vraag naar de mogelijkheden en tarieven.

### **STAAND**

25 x 30 centimeter

### **LIGGEND**

30 x 25 centimeter

### **VIERKANT**

30 x 30 centimeter



# Protect

## STAP 3: KIES JE BEWAARBOX

De perfecte manier om jouw album goed te beschermen en tegelijk een nog luxere uitstraling te geven. Met een bewaarbox maak je je album helemaal compleet en zorg je ervoor dat jouw album er over 50 jaar nog net zo mooi uitziet!



### GROVE BOX

Mooie houten box met een volledig houten deksel die je omhoog kunt liften. Naar keuze te personaliseren met een laser gravure of een uv print. Verkrijgbaar in 4 soorten hout.

Aanbevolen voor:

Quarry / Journal / Nature / Celebrate



### GROVE CLEAR BOX

Mooie houten box met een transparante deksel van plexiglas die je omhoog kunt liften. Naar keuze te personaliseren met een laser gravure of een uv print. Verkrijgbaar in 4 soorten hout.

Aanbevolen voor:

Quarry / Journal / Nature / Celebrate



### FLY PLUS BOX

Prachtige box die opent als een boek. Voor de cover heb je de keuze uit linnen of premium velvet. Naar keuze te personaliseren met een laser gravure of een uv print. De houten rand (rim) is verkrijgbaar in wit, zwart of eik.

Aanbevolen voor:

Journal / Celebrate

# Fabric

## STAP 3: KIES JE MATERIALEN


Voor de verschillende albums en bewaarboxen maak je een keuze uit de beschikbare materialen. Zoek je een kleur of stof die hier niet tussen staat? Geef me een seintje en ik kijk of er een alternatief beschikbaar is. Maak voor de volgende albums en boxen een keuze uit de volgende materialen:

<b>QUARRY:</b>	<b>STONE</b>	<b>GROVE BOX:</b>	<b>WOOD</b>
<b>JOURNAL:</b>	<b>TUSCANY LEATHER</b>	<b>GROVE CLEAR BOX:</b>	<b>WOOD</b>
<b>NATURE:</b>	<b>1. HOUT</b> <b>2. LINNEN / TUSCANY LEATHER</b>	<b>FLY BOX:</b>	<b>1. PREMIUM VELVET / LINNEN</b> <b>2. RIM COLOR</b>
<b>CELEBRATE:</b>	<b>PREMIUM VELVET</b>		


## STONE



ST01 - Stone Basalt



ST02 - Stone Granite



ST04 - Stone Coquina




ST05 - Stone Golden Granite



ST06 - Stone Arenito

This is a coating inspired by the beauty of natural stones, presenting its sophistication and elegance. It has a rugged texture, which refers to the surfaces of the most noble stones and has a resistant structure.



## LINNEN

Made of natural and organic fibres, Linen is the most sustainable option among all coatings, from their planting to their colouring, being the right choice for the soft touch lovers. It has neutral and smooth colours. Due to the robustness of its fabric, it provides excellent resistance to the final product. Perfect for customers who value natural products.



L01 - Aqua



L02 - Petal



L03 - Sun



L04 - Pumpkin



L05 - Apple



L06 - Zink



L07 - Beige




L08 - White





# PREMIUM VELVET


A coating made of thin and long overlapping fibres, supported by silk and polyester yarns. The thickness and softness is the main characteristic and when it is brushed, their colours change into different shades. The highlight of this coating goes with a wide range of colours available, including the new Earth Tones. It gives an exquisite and elegant look to the most demanding projects.



VP02 - Blue



VP03 - Beige



VP06 - Purple



VP07 - Olive Green



VP08 - Red



VP09 - Black



VP10 - Baby Pink



VP11 - Baby Blue



VP15 - Earth Tones Copper



VP16 - Earth Tones Moss Green



VP17 - Earth Tones Niquel



VP18 - Earth Tones Terra



VP19 - Earth Tones Terracota



VP20 - Earth Tones Tundra



VP21 - Earth Tones Clay

## RIMS



WHITE



BLACK




OAK




## TUSCANY


Originally from Tuscany, this leather has an unmatched quality and durability, with a wax finish to preserve it and keep its quality over time. The exclusive texture with patterns in different tones makes this product even more unique. Italian leather is the right choice for people who want their product to look the same for many years ahead.



### LEATHER




PT01 - Coffee




PT02 - Cinnamon



PT03 - Cream



PT04 - Graphite



PT05 - Coal



PT06 - Green




PT07 - Marine Blue


### WOOD

## WOOD

With a natural look, the wood that we use in our products can be coloured with a huge number of colours.



DARK




NATURAL



NOGAL




PINE



# Details

## STAP 5: FINISHING TOUCH

Because it's all in the details. Maak je album nog persoonlijker met de volgende features:




### GILDING

Een dag met een gouden randje verdient ook een gouden randje. Of toch een 'Silver lining'? Maak je album extra speciaal met deze techniek waarbij de zijkanten van je pagina's worden afgewerkt met goud- of zilverfolie.



### REPLICA ALBUM

Wellicht zijn er meer mensen die je wilt laten mee genieten van jouw mooiste foto's. Het is mogelijk om een exact kopie in klein formaat bij te bestellen. Bijvoorbeeld om je ouders of kinderen cadeau te geven. Het album heeft dezelfde inhoud, wordt altijd geprint op regulier papier, heeft in de basis geen print voorop en komt in hetzelfde materiaal als het grote album, tenzij je specifiek andere wensen doorgeeft. Het formaat van replica's is 18x15 / 15x18 / 18x18



### FINE ART PAPIER

Voor de echte liefhebbers! Jouw mooiste foto's op echt Hahnemühle papier geprint. Een ultramatte ink jet print van de allerhoogste kwaliteit. Let op, dit papier is wel iets gevoeliger voor krassen. Verder is het juist bestand tegen de tand des tijds doordat het minder gevoelig is voor schade door licht en voor veroudering. Verder kenmerkt het zich door hoge kleurdichtheid, met name op de zwarte tonen.



### CUSTOM GUARDS

Alle albums worden standaard met witte of zwarte linnen guards geproduceerd. Met guards bedoelen we de afwerking aan de binnenkant van de kaft. Mocht je net dat beetje extra willen kun je kiezen voor een upgrade naar wit of zwart velvet.

# Personalize

## STAP 6: KIES JE OPDRUK

Het design kies jij zelf!

Ik heb de mogelijkheid om een ontwerp voor je te maken met jouw input. Er is veel mogelijk, maar ik kies graag voor relatief eenvoudige designs. Een mooi en tijdloos lettertype is over 50 jaar nog steeds mooi, terwijl een druk design met veel poespas je wellicht tegen gaat staan. Heb je al een logo ontworpen, bijvoorbeeld voor je uitnodiging, dan is het mogelijk om dit design te gebruiken voor je album. Hiervoor heb ik een zogenaamd vector bestand nodig van je. Een EPS of AI bestand is ideaal. Mocht je deze niet hebben kan ik een poging doen het logo na te maken, maar dit is niet altijd mogelijk, omdat sommige lettertypes niet vindbaar of beschikbaar zijn. Daarnaast ben ik geen professioneel grafisch ontwerper en het programma dat ik gebruik heeft grenzen. Wil je weten of jouw wensen mogelijk zijn dan kun je een voorbeeld uploaden in het bestelformulier en dan zorg ik voor terugkoppeling.

Bekijk hieronder een impressie van de mogelijkheden:

NT

NICK + TINEKE / 1 SEPTEMBER 2023

Ruud <sup>en</sup>  
Marree  
FEBRUARI 24 2023

Emiel  
&  
Suzanne

10.03.2023

Anika & Rik

03.09.2022

Gertie en Charlotte

23 / 06 / 23

SW

27.01.2023

## TECHNIEKEN

Bij elk album zit standaard 1 opdruk inbegrepen. Je kiest zelf of je die op het album wilt of op je bewaarbox. Uiteraard is het ook mogelijk om een extra opdruk te kiezen, of bijvoorbeeld ook een opdruk op je replica album te plaatsen. Voor de verschillende albums zijn er de volgende mogelijkheden:

### QUARRY

**Laser engraving** met hoge precisie. Design wordt metaal/zilverkleurig. Weinig tot geen beperkingen in de ontwerp mogelijkheden.



### JOURNAL

**Laser engraving.**

Let op! De plaatsing van het design is onderaan op de rechter flap. Hier is minder ruimte dan voor een centraal geplaatst logo. Mijn advies is te kiezen voor een eenvoudig en duidelijk design met niet te veel details.



### CELEBRATE

**Laser engraving.** Op de lichtste tinten zeker een aanrader! Kies je een donkere velvet ondergrond kan laser engraving nog steeds mooi zijn, maar is soms iets minder zichtbaar. Je kunt dan ook kiezen voor **UV print in kleur.**



### NATURE

Zowel **laser engraving** als **UV printing** zijn beschikbaar. Wil je kleur, kies dan voor de UV print. Wil je juist in de natuurlijke houttinten blijven, dan kies je voor laser engraving.



# Contents

## STAP 7: DE INHOUD

Nu weten we hoe de buitenkant van je album eruit komt te zien. Maar het belangrijkste is natuurlijk: de inhoud! Hoe gaan we al die mooie foto's van jou verwerken in je album? Misschien heb je al enkele favorieten die echt niet mogen ontbreken. Of je hebt geen idee en laat het graag aan een ander over om je verhaal tot leven te brengen. Iedereen is anders, dus ik hoor graag hoe jij jouw ontwerp tot stand ziet komen.

### EIGEN VOORKEUR

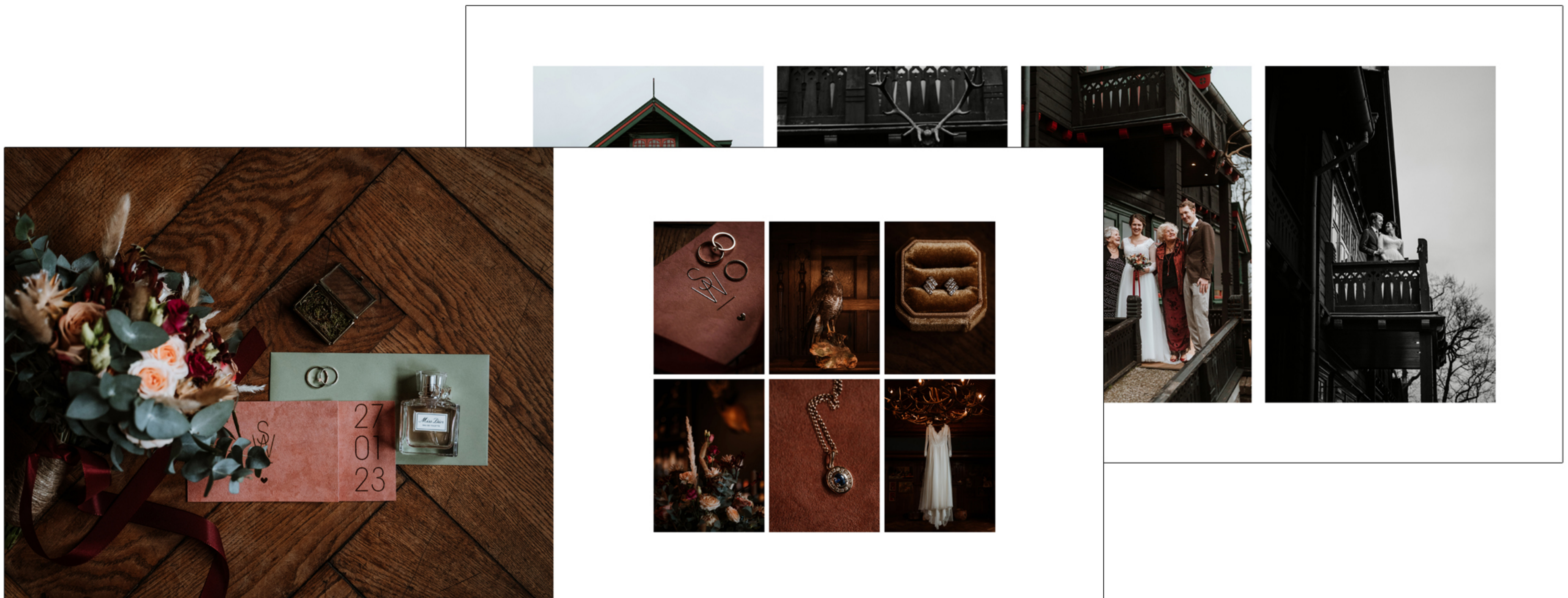
Je kiest zelf graag je favoriete foto's uit. Dat kan heel eenvoudig in je online gallery. Naast elke foto staat een hartje die je aan kunt klikken. Vul je email in zodra je een nieuwe favorietenlijst aanmaakt, dan kun je altijd verder waar je gebleven was. Ben je klaar met kiezen, geef me dan een seintje. Ik kan jouw lijst eenvoudig downloaden en zorg ervoor dat de beelden een plekje vinden in het album. Voor het beste resultaat beperk je je keuze tot 50 a 60 foto's. Hierdoor houd ik ruimte om foto's toe te voegen die complementair zijn aan het design en echt jouw verhaal vertellen.

### LAAT HET AAN DE FOTOGRAAF

Moeilijk kiezen? Dat snap ik heel goed! Laat het aan mij over om je verhaal zo mooi mogelijk in beeld te brengen. Doordat ik minder persoonlijke betrokken ben is het soms makkelijker om een keuze te maken. En less is vaak more. Mis je nadien beelden of wil je toch wat veranderen, kun je dit in de revisie aangeven ( zie stap 7).

### AANTAL SPREADS

Een basisalbum bestaat uit 20 spreads, oftewel 40 pagina's in een Lay Flat manier gebonden, dus waarvan het ontwerp over twee pagina's door kan lopen. Dit is een minimum, maar een fijn en volledig ontwerp heeft vaak meer ruimte nodig, zeker bij een langere trouwdag. Een design dat prettig kijkt en de foto's tot hun recht laat komen, is een design dat ruimte geeft aan de beelden. Uiteraard gaat dit gepaard met extra kosten en ik kan jullie budget niet bepalen. Ik probeer me dan ook altijd aan jullie opdracht te houden en voeg alleen spreads toe in overleg. Graag hoor ik van je of ik spreads toe mag voegen en tot hoeveel. Een gemiddeld ontwerp heeft tussen de 30 en 40 spreads.



# Showtime

## STAP 8: REVISIE

Alle keuzes doorgegeven? Dan ga ik aan de slag met jouw ontwerp!

Zodra ik het eerste concept klaar heb staan ontvang je van mij een mailtje met een link naar een online omgeving en inlog-gegevens. In deze beveiligde omgeving kun je het ontwerp bekijken en pagina voor pagina je comments achterlaten. Deze opmerkingen komen automatisch terecht in mijn ontwerp programma. Zo kan ik heel makkelijk jullie ontwerp aanpassen naar jullie smaak. Ben je helemaal tevreden? Dan kun je online je album goedkeuren en dan wordt hij in bestelling genomen.

Alle albums worden met de hand geproduceerd in Portugal. Dit productieproces kan enkele weken in beslag nemen (zie ook de FAQ). Hierna worden alle albums eerst naar mij verzonden, zodat ik persoonlijk een kwaliteitscontrole kan doen.

Zijn ze gecontroleerd, dan kunnen de albums worden opgehaald in Boxtel of ze worden aangetekend verzonden via POST NL, uiteraard goed beschermd en verpakt .

En dan: Genieten maar! Mijn advies: pak lekker een wijntje en ga er samen even heerlijk voor zitten. Vervolgens plan je natuurlijk de leukste avondjes met je vrienden en familie om je album te bekijken en herinneringen op te halen!







# On the wall

## FOTO PRODUCTEN

### WALL ART

Geprint op fotografisch papier.

Mogelijk tot 1 meter.

Vraag naar de mogelijkheden en  
geldende tarieven.



### FINE ART PRINTS

Prachtige fine artprints met of  
zonder passepartout. Let op:  
zonder lijst!



### INGELIJSTE PRINTS

Ingelijste fine art prints met of  
zonder passepartout

30x42 cm € 170,00

50x70 cm € 250,00



# Investment

## LUXE ALBUMS

Alle albums hebben een basis tarief met de volgende features inbegrepen:

- \* Formaat 30x25 / 25x30 / 30x30
- \* 20 spreads / 40 pagina's
- \* Bewaarbox inbegrepen
- \* 1 Gravure op album of box ( uniek ontwerp mogelijk)
- \* Volledige opmaak en revisie via persoonlijke online omgeving
- \* Mogelijkheid om online je favoriete beelden te kiezen
- \* Matte afwerking fotopapier

**CELEBRATE** € 475,-

**NATURE** € 475,-

**QUARRY** € 500,-

**JOURNAL** € 500,-



# Want more?

## UPGRADES EN FOTO PRODUCTEN

Alle basis albums kunnen worden uitgebreid met de volgende opties:

<b>EXTRA SPREADS NORMAAL</b>	€ 12,50
<b>FINE ART 20 SPREADS</b>	€ 200,-
<b>EXTRA SPREADS FINE ART</b>	€ 22,50
<b>EXTRA GRAVURE BOEK OF BOX</b>	€ 35,-
<b>GILDING EDGES</b>	€ 35,-
<b>REPLICA ALBUM PER STUK</b>	€ 85,-
<b>VELVET LINING</b>	€ 25,-
<b>VERZENDKOSTEN AANGETEKEND</b>	€ 15,-

Prints en wall art zijn verkrijgbaar tegen de volgende tarieven:

<b>WALL ART</b>	<b>OP AANVRAAG</b>
<b>FINE ART PRINT 20 X 30 CM</b>	€ 40,-
<b>FINE ART PRINT 30 X 40 CM</b>	€ 50,-
<b>INGELIJSTE FINE ART 30 X 42 CM</b>	€ 170,-
<b>INGELIJSTE FINE ART 50 X 70 CM</b>	€ 250,-





# Nieuw

## ONLINE BESTELLEN

Met de ingang van 2024 is het proces om je album te bestellen vereenvoudigd.

Middels een uitgebreid bestelformulier op de website kun jij al je wensen aan mij doorgeven.

Uiteraard ben je ook welkom om nog even langs te komen in Boxtel, om de voorbeeld-albums te bekijken en de materialen te voelen. We kunnen dan samen het formulier invullen en ik kan je van extra advies voorzien.

READY TO ORDER?

Typ het volgende adres in je zoekbalk en je wordt naar het online bestelformulier geleid:

<https://www.suzannepijnenburg.com/albums>



## VEEL GESTELDE VRAGEN

### **KAN IK HET ONTWERP INZIEN VOORDAT HET BESTELD WORDT?**

Zeker! Het concept album wordt naar je toegestuurd via de mail. Je kunt in een persoonlijke, met een wachtwoord beveiligde omgeving je ontwerp bekijken en voorzien van comments. Daar ga ik vervolgens weer mee aan de slag en dan stuur ik je een nieuwe concept toe ter goedkeuring. Pas nadat jullie het album hebben goedgekeurd gaat het ook daadwerkelijk in bestelling.

### **HOE LANG DUURT HET HELE PROCES?**

Dat is afhankelijk van het seizoen en drukte aan mijn kant, plus hoe snel jullie zelf tijd nemen om het concept te beoordelen of je favorieten te kiezen. In het hoogseizoen (april-okt) duurt het doorgaans wat langer voor het ontwerp af is ivm op te leveren reportages. Ook bij mijn leveranciers zijn er drukke periodes waarin de wachttijden oplopen, bijvoorbeeld in december. Wil je voor kerst je album, vraag dan naar de deadlines. Na bestelling moet je rekenen op ong. 3 weken voor het album in NL arriveert.

### **KAN IK DE BEWAARDOOS UIT HET PAKKET HALEN IN RUIL VOOR EEN KORTING?**

Ja, dit kan. De korting hiervoor bedraagt € 50,-.

### **KAN IK EEN KORTING KRIJGEN OMDAT IK GEEN MINI ALBUM KRIJG?**

Nee, de prijs van het minialbum is reeds verrekend in de upgrade prijzen. Indien je helemaal geen album wilt en ook geen mini-album komen er juist extra kosten bij ivm de geldende btw-tarieven.

### **HOEVEEL FOTO'S GAAN ER ONGEVEER IN EEN ALBUM?**

Het liefste houd ik de opmaak van een album zo rustig mogelijk, om de prettigste kijkervaring te behouden. Maar soms betekent dat dat er favoriete foto's sneuvelen. Het mooiste resultaat bereik ik wanneer ik kan werken met een gemiddelde van 3 foto's per pagina, tot max 4 foto's per pagina. De ene pagina zal dan wat drukker aanvoelen, maar die wissel ik dan af met een rustige spread met bijvoorbeeld 1 of 2 foto's. Heb je een grote groepsfoto, kies er dan voor om die in het album te zetten en individuele groepsfoto's eruit te laten. Dit scheelt ruimte en geeft een rustigere impressie.

### **HEB JE MEER OPTIES DAN IN DEZE BROCHURE OMSCHREVEN?**

Ja, er zijn heel veel mogelijkheden. Heb je een specifiek idee in gedachten, laat het me zeker weten, dan kijk ik of we het kunnen realiseren.

*Because love is in the details*

